



**ГОРІШНЬОПЛАВНІВСЬКА МІСЬКА РАДА  
КРЕМЕНЧУЦЬКОГО РАЙОНУ ПОЛТАВСЬКОЇ ОБЛАСТІ**

**ВИКОНАВЧИЙ КОМІТЕТ**

**РІШЕННЯ**

**14.11.2023**

м. Горішні Плавні

**№ 286**

**Про результати фінансово-господарської діяльності комунального підприємства «Виробниче управління водопровідно-каналізаційного господарства» Горішньоплавнівської міської ради Кременчуцького району Полтавської області» за 9 місяців 2023 року**

На виконання власних повноважень, зазначених у статті 29 Закону України «Про місцеве самоврядування в Україні», керуючись рішенням дев'ятої сесії Горішньоплавнівської міської ради Полтавської області сьомого скликання від 19.04.2016 «Про застосування контрактної форми трудового договору з керівником підприємства, що перебуває у комунальній власності Горішньоплавнівської міської територіальної громади» (зі змінами), виконавчий комітет Горішньоплавнівської міської ради Кременчуцького району Полтавської області

**ВИРІШИВ:**

1. Звіт директора комунального підприємства «Виробниче управління водопровідно-каналізаційного господарства» Горішньоплавнівської міської ради Кременчуцького району Полтавської області» про результати фінансово-господарської діяльності підприємства за 9 місяців 2023 року взяти до відома (додається).

2. Рекомендувати міському голові продовжити строк дії контракту № 70 від 18.01.2016 з директором комунального підприємства «Виробниче управління водопровідно-каналізаційного господарства» Горішньоплавнівської міської ради Кременчуцького району Полтавської області» Ярошем Сергієм Михайловичем з 20.01.2024 до 19.01.2025.

**Міський голова**

(підписано)

**Дмитро БИКОВ**

## **ЗВІТ**

### **директора комунального підприємства «Виробниче управління водопровідно-каналізаційного господарства» Горішньоплавнівської міської ради Кременчуцького району Полтавської області» про результати фінансово-господарської діяльності підприємства за 9 місяців 2023 року**

#### **I. Інформація про КП ВУВКГ**

Комунальне підприємство «Виробниче управління водопровідно-каналізаційного господарства» Горішньоплавнівської міської ради Кременчуцького району Полтавської області» (далі - КП ВУВКГ) є виконавцем послуг у сфері водопостачання та водовідведення у місті Горішні Плавні.

Основними напрямками і завданнями КП ВУВКГ – є забезпечення потреби споживачів у постачанні води належної якості з наближенням до стандартів Європейського Союзу, підвищення надійності роботи системи питного водопостачання та водовідведення, забезпечення енергоефективності.

КП ВУВКГ здійснює повний цикл надання послуг, починаючи з водозабору і очищення води, закінчуючи очищенням стоків. Потужність водопровідної очисної станції складає 50,0 тис. м<sup>3</sup> на добу, фактичний підйом 11,9 тис. м<sup>3</sup>. Потужність каналізаційних очисних споруд складає 35,0 тис. м<sup>3</sup>, фактично очищує 8,5 тис. м<sup>3</sup>.

Протяжність мереж: водопостачання – 113,6 км, водовідведення – 92,9 км.

Для обслуговування об'єктів підприємства на балансі знаходиться техніка в кількості 32 одиниці.

Крім основних (ліцензійних) видів діяльності КП ВУВКГ виконує такі роботи та надає послуги:

- Розробка технічних умов для проектування мереж водопостачання та каналізації.
- Оперативно-технічне обслуговування абонентських мереж водопостачання та водовідведення.
- Надання послуг автотранспорту та механізмів.
- Хіміко-бактеріологічні аналізи води та стоків.

Відповідно до ліцензії від 09.08.2017 року №33-Л, виданої державною архітектурно-будівельною інспекцією України, КП ВУВКГ може проводити господарську діяльність з будівництва об'єктів, що за класом наслідків (відповідальності) належать до об'єктів з середніми та значними наслідками.

Протягом 9 місяців 2023 року аварійною службою КП ВУВКГ ліквідовано 47 аварій на водопровідних мережах, 183 підпори на каналізаційних мережах (за 9 місяців 2017 року - 140 аварій та 288 підпорів, за 9 місяців 2018 року - 76 аварій та 216 підпорів).

Спискова чисельність працівників КП ВУВКГ станом на 01.10.2023 складає 239 осіб (на 01.10.2017 – 309 осіб, на 01.10.2018 – 302 особи).

## 2. Техніко-економічні показники

У зв'язку зі зменшенням споживання води іншими споживачами на 185,4 тис. м<sup>3</sup> (на 20%) у порівнянні з аналогічним періодом минулого року, спостерігається незначне зменшення обсягів підйому води підприємством у 2023 році до 2 826,04 тис. м<sup>3</sup> (- 13%).

Технологічні потреби в поточному періоді зменшились на 29% та склали 361,42 тис. м<sup>3</sup>. Причиною зменшення технологічних потреб є зменшення кількості скиду осаду та промивної води, що пов'язано з удосконаленням процесу промивання фільтрів.

Дані про техніко-економічні показники роботи КП ВУВКГ наведені у Таблиці 1.

Таблиця 1

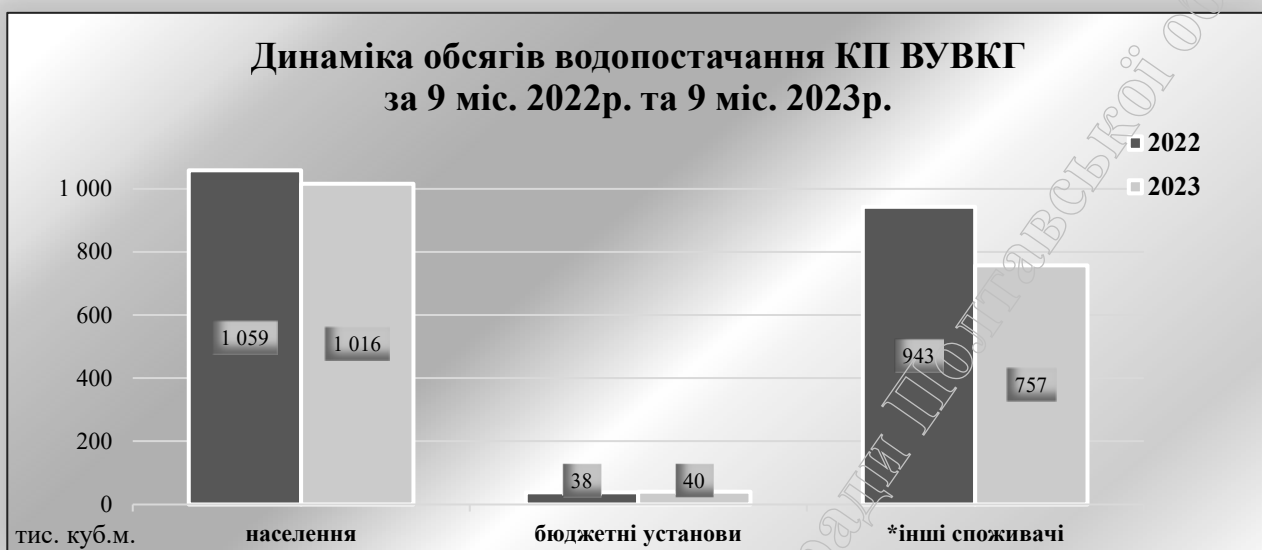
### Техніко-економічні показники КП ВУВКГ за 9 місяців 2022 року та 9 місяців 2023 року

(тис. куб. м)

№ з/п	Найменування	9 місяців		Відхилення	
		2022	2023	(+;-)	%
1	Підйом води	3 234,35	2 826,04	-408,31	-13%
	у т.ч. технологічні потреби	508,01	361,42	-146,59	-29%
2	Подано у мережу	2 726,34	2 464,62	-261,72	-10%
3	Втрати в мережі	677,81	643,73	-34,08	-5%
	Доля втрат в мережі та неоплачена вода	0,25	0,26	0,01	5%
4	<b>Обсяги водопостачання</b>	<b>2 039,88</b>	<b>1 813,46</b>	<b>-226,42</b>	<b>-11%</b>
	населення	1 058,60	1 015,95	-42,65	-4%
	бюджетні установи	38,28	40,05	1,77	5%
	інші	943,00	757,46	-185,54	-20%
	у т.ч. ПГЗК	561,00	368,31	-192,69	-34%
5	<b>Обсяги водовідведення</b>	<b>1 955,59</b>	<b>1 759,71</b>	<b>-195,88</b>	<b>-10%</b>
	населення	1 242,62	1 242,44	-0,18	0%
	бюджетні установи	35,53	37,07	1,54	4%
	інші	677,44	480,20	-197,24	-29%
	у т.ч. ПГЗК	561,64	363,19	-198,45	-35%

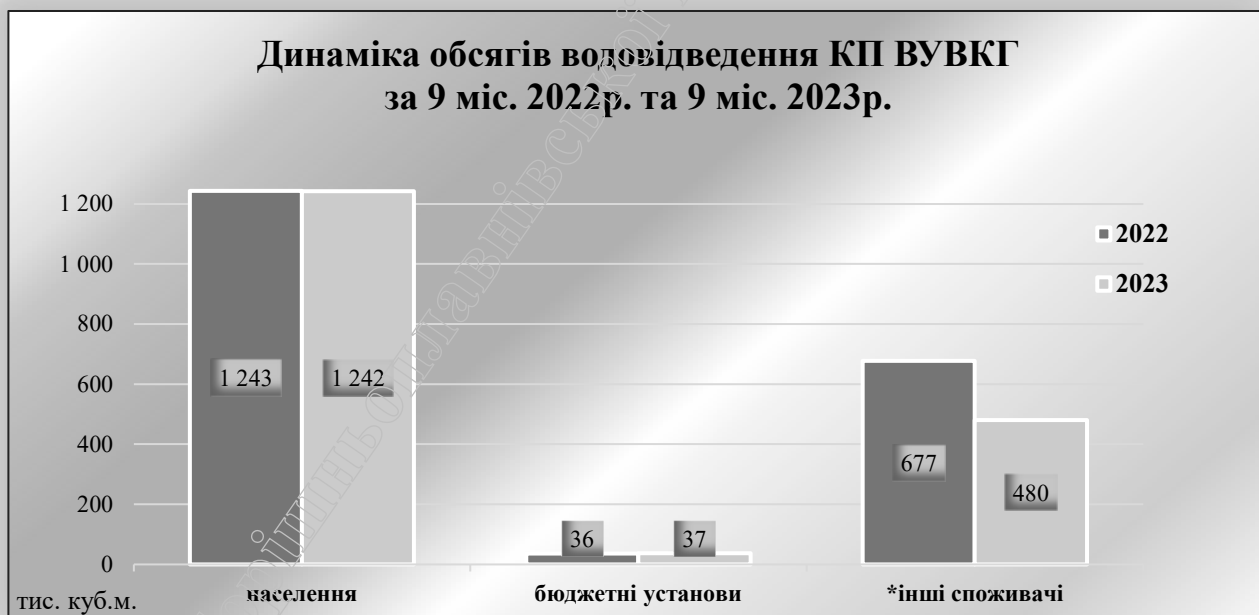
У діаграмах 1, 2 наведена динаміка обсягів водопостачання та водовідведення за 9 місяців 2022 року та 9 місяців 2023 року.

Діаграма 1



Загальне зменшення обсягів водопостачання складає 226 тис. куб. м (- 11%), що призвело до зменшення доходів на 5,7 млн грн.

Діаграма 2



Загальне зменшення обсягів водовідведення складає 196 тис. куб. м (- 10%), що призвело до зменшення доходів на 5,1 млн грн.

### 3. Аналіз фінансово-господарської діяльності КП ВУВКГ за 9 місяців 2023 року у порівнянні з 9 місяцями 2022 року

Основним джерелом доходів КП ВУВКГ є реалізація послуг з централізованого водопостачання та водовідведення.

За результатами роботи підприємства за 9 місяців 2023 року в порівнянні з

аналогічним періодом минулого року відбулося поліпшення основних показників фінансово-господарської діяльності. Загальна сума доходів від всіх видів діяльності підприємства збільшилась на 3,6 млн грн (+4%) за рахунок доходу від іншої операційної діяльності (11,2 млн грн - бюджетні кошти на заробітну плату та електроенергію).

Але дохід від основного виду діяльності (централізоване водопостачання та централізоване водовідведення) за звітний період зменшився на 5,3 млн грн (- 7%) в порівнянні з аналогічним періодом минулого року та склав 66,6 млн грн (причина: зниження реалізації послуг на 35% від інших споживачів, а саме ПрАТ «Полтавський ГЗК»).

У Таблиці 2 наведені дані про фінансово-економічні показники КП ВУВКГ за 9 місяців 2022 року та 9 місяців 2023 року.

Таблиця 2

**Динаміка фінансово-економічних показників КП ВУВКГ  
за 9 місяців 2022р. та 9 місяців 2023р.**

(тис.грн.)

№ з/п	Найменування	9 місяців		Відхилення	
		2022	2023	(+;-)	%
1	<b>Дохід від послуги, у т.ч.:</b>	<b>83 766,0</b>	<b>87 410,0</b>	<b>3 644,0</b>	<b>4%</b>
	<i>дохід від реалізації</i>	71 965,0	66 642,0	-5 323,0	-7%
	<i>інші операційні доходи</i>	10 828,0	18 768,0	7 940,0	73%
	<i>інший дохід</i>	973,0	2 000,0	1 027,0	106%
2	<b>Витрати, у т.ч.:</b>	<b>83 805,0</b>	<b>85 736,0</b>	<b>1 931,0</b>	<b>2%</b>
	<i>матеріальні витрати</i>	31 218,0	33 763,0	2 545,0	8%
	<i>витрати на оплату праці</i>	33 777,0	30 962,0	-2 815,0	-8%
	<i>витрати на сплату ЄСВ</i>	6 536,0	5 990,0	-546,0	-8%
	<i>амортизація</i>	7 652,0	9 021,0	1 369,0	18%
	<i>інші витрати</i>	4 622,0	6 000,0	1 378,0	30%
3	Собівартість реалізованої продукції	73 949,0	75 175,0	1 226,0	2%
4	Адміністративні витрати	4 673,0	4 205,0	-468,0	-10%
5	Витрати на збут	2 650,0	2 636,0	-14,0	-1%
6	Інші витрати	2 533,0	3 720,0	1 187,0	47%
7	<b>Прибуток (збиток)</b>	<b>-82,0</b>	<b>1 376,0</b>	<b>-</b>	<b>-</b>
8	Середньооблікова чисельність працюючих в еквіваленті повної зайнятості, осіб	255	239	- 16	- 6%
9	Середньомісячна заробітна плата, грн	14 403	14 196	- 207	- 1%

Динаміка основних показників КП ВУВКГ наведена у Діаграмі 3.



Загальні витрати на виробництво послуг в звітному періоді зросли на 2% та склали 85,7 млн грн, а саме:

- Витрати на оплату праці зменшились на 8% у зв'язку з переходом на неповний робочий тиждень. Середньомісячна заробітна плата в цілому по КП ВУВКГ залишилась на колишньому рівні та дорівнює 14 196 грн.
- Матеріальні витрати збільшились на 8% за рахунок збільшення вартості електроенергії та реагентів.
- Інші витрати збільшились на 30% (зростання вартості послуг).

У зв'язку з непропорційним зростанням доходу від операційної діяльності на 4% та витрат на виробництво на 2% за 9 місяців 2023 року КП ВУВКГ отримало бухгалтерський прибуток у розмірі 1,4 млн грн (за 9 місяців 2022 року був збиток – 82,0 тис. грн).

#### 4. Дебіторська заборгованість

У Таблиці 3 наведені дані про стан дебіторської заборгованості на підприємстві.

Таблиця 3

**Динаміка дебіторської заборгованості КП ВУВКГ  
станом на 01.01.2023р. та 30.09.2023р.**

(тис.грн.)

№ з/п	Найменування	Дебіторська заборгованість		Відхилення	
		на 01.01.2023	на 30.09.2023	(+;-)	%
1	Населення	26 647,6	32 215,0	5 567,4	21%

2	Державний та місцевий бюджет	0,0	26,1		
3	Інші споживачі	825,2	1 351,9	526,7	64%
4	Разом	27 472,8	33 593,0	6 120,2	22%

За 9 місяців 2023 року рівень оплати споживачів за надані послуги дорівнює 90%.

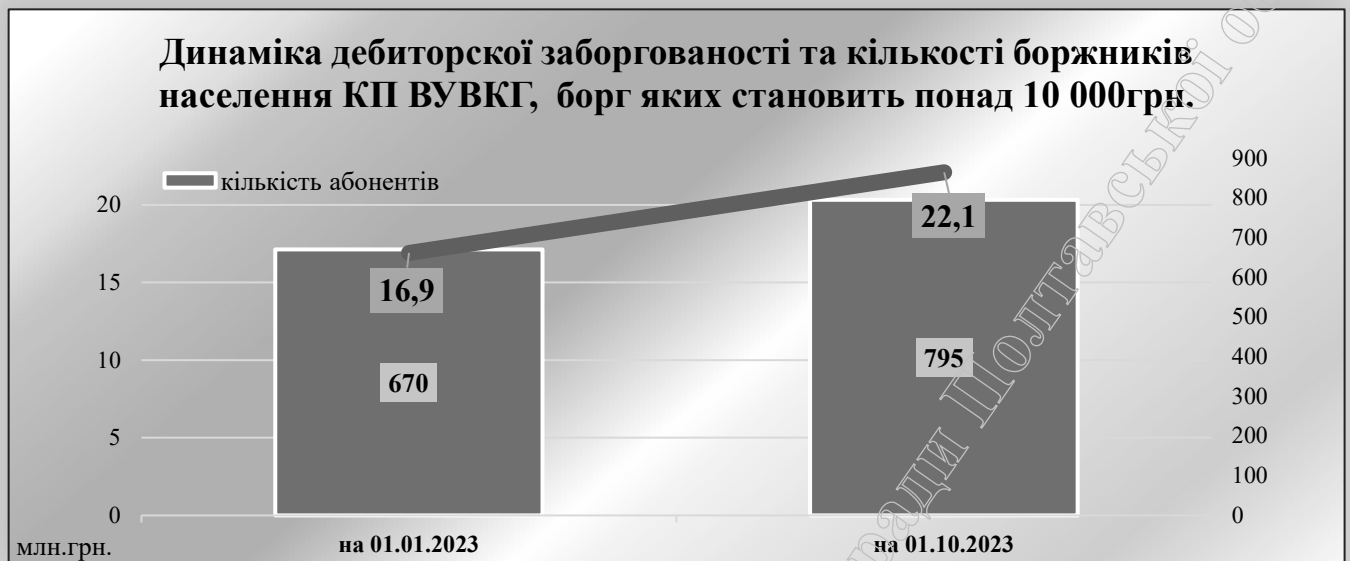
Дебіторська заборгованість на 30.09.2023 року в цілому збільшилась на 22% та складає 33,6 млн грн, у тому числі дебіторська заборгованість населення зросла на 5,6 млн грн (+21%) та складає 32,2 млн грн.

Динаміка дебіторської та кредиторської заборгованості КП ВУВКГ за 9 місяців 2023 року наведена в Діаграмі 4.

Діаграма 4



Станом на 01.01.2023 дебіторська заборгованість населення становить 26,6 млн грн. Заборгованість населення, борг якого становив понад 10 000 грн, мають 670 боржників на загальну суму боргу 16,9 млн грн. Станом на 01.10.2023 дебіторська заборгованість населення становить 32,2 млн грн, але заборгованість населення, борг якого ставив понад 10 000 грн, мають 795 боржників на загальну суму боргу 22,1 млн грн. Основною причиною є ситуація в Україні щодо збройної агресії росії проти України.



За період з 01.01.2023 по 01.10.2023 збільшилась кількість боржників, які мають заборгованість понад 10 000 грн, на 125 боржників та одночасно збільшилась сума боргу на 5,2 млн грн. Таким чином, станом на 01.10.2023 по КП ВУВКГ обліковується 22 217 особових рахунків, з яких 3,6% населення – 795 особливих рахунків мають борг 22,1 млн грн або 69% від загальної суми дебіторської заборгованості населення (32,2 млн грн).

Зростання дебіторської заборгованості обумовлено рядом незмінних об'єктивних причин, а саме:

- Низькою платоспроможністю окремих верств населення. Як свідчить практика довгострокової роботи з боржниками, найбільші борги мають малозабезпечені версти населення з різними життєвими проблемами, які вони не можуть або не бажають вирішувати за допомогою субсидії або в інший спосіб.
- Відсутністю ефективних засобів впливу на боржників. Припиняти (відключати) надання послуг з централізованого постачання холодної води та водовідведення споживачам-боржникам (у квартирі).
- Недосконалістю законодавчої бази: не працює механізм стягнення нерухомого майна (у тому числі квартири, будинку) за комунальні борги.

Але основна причина у цьому році - це ситуація в Україні щодо збройної агресії росії проти України та діючого воєнного стану. Внаслідок цього суттєве зниження активності громадян та бізнесу, що призвело до зниження оплати за спожиті послуги впродовж кровавої війни.

У порядку досудової роботи відділом збуту щоденно проводиться інформаційно-роз'яснювальна робота із споживачами-боржниками з приводу термінової оплати боргу за спожиті послуги при прийомі показань лічильників води, заявок на перевірку лічильників (без повної/часткової оплати боргу заявки не приймаються), телефонними дзвінками боржникам, безпосередньо проводяться бесіди з боржниками у відділі збуту.



Відповідно до Положення «Про порядок роботи з боржниками», діючого на КП ВУВКГ, в порядку досудової роботи щомісяця контролерами відділу збуту оформляються та направляються досудові попередження (претензії) з вимогою термінової оплати заборгованості. За 9 місяців 2023 року вручено 1 877 попереджень на суму боргу 25,2 млн грн (сплачено: 2,7 млн грн (11%)).

За вищевказаний період укладені з боржниками договори реструктуризації заборгованості на загальну суму 63,0 тис. грн.

На виконанні у Горішньоплавнівському міському відділі державної виконавчої служби Головного територіального управління юстиції у Полтавській області станом на 01.10.2023 перебуває 230 виконавчих проваджень за виконавчими документами щодо стягнення заборгованості за послуги з централізованого водопостачання та водовідведення (виконано 80 виконавчих проваджень).

На сьогодні КП ВУВКГ ведеться робота по примусовому стягненню заборгованості за спожиті послуги з водопостачання та водовідведення відносно боржників-споживачів (фізичних осіб, населення), а саме в наказному провадженні подано до Комсомольського суду Полтавської області понад 287 заяв про видачу судових наказів, а в позовному провадженні подано 5 позовних заяв.

## 5. Кредиторська заборгованість

Кредиторська заборгованість КП ВУВКГ станом на 30.09.2023 зменшилась на 21% в порівнянні з початком року та складає 9,9 млн грн.

Таблиця 4

### Динаміка кредиторської заборгованості КП ВУВКГ станом на 01.01.2023 та 30.09.2023

(тис.грн.)

№ з/п	Найменування	Кредиторська заборгованість		Відхилення	
		на 01.01.2023	на 30.09.2023	(+;-)	%
1	За товари, роботи, послуги	9 319,0	6 588,0	-2 731,0	-29%
2	Розрахунки з бюджетом	1 425,0	1 469,0	44,0	3%
3	Розрахунки зі сплати есв	352,0	396,0	44,0	13%
4	Розрахунки з оплати праці	1 441,0	1 445,0	4,0	0%
5	Разом	12 537,0	9 898,0	-2 639,0	-21%

## 6. Інвестиційна діяльність

У зв'язку з воєнними діями в Україні, що спричинили зменшення споживання води населенням та підприємствами міста, що в свою чергу призвело до скрутного фінансового стану КП ВУВКГ і, як наслідок, неможливості виконання інвестиційної програми підприємства на 2022 рік у повному обсязі. Підприємство звернулося до міської ради з проханням продовжити виконання «Інвестиційної програми на 2022 рік» у 2023 році. Рішенням 34 сесії VIII скликання від 04.07.2023 року Горішньоплавнівська

міська рада Кременчуцького району Полтавської області погодила КП ВУВКГ виконання «Інвестиційної програми на 2022 рік» у 2023 році.

Станом на 01.10.2023 «Інвестиційна програма на 2022 рік» виконана на 96% або на 9 175,0 тис. грн. Зокрема: за 2022 рік виконання програми 36% або 3 915,0 тис. грн, а за 9 місяців 2023 року виконання програми 61% або 6 609,4 тис. грн.

#### **За кошти інвестиційної програми:**

1. Проводяться роботи з реалізації проєкту «Технічне переоснащення будівлі решіток каналізаційних очисних споруд за адресою: м. Горішні Плавні, вул. Будівельників, 7»:

- придбано та встановлено технологічне обладнання: решітки пруткові, конвеєр гвинтовий, прес гвинтовий віджимний та шафу управління з виносним пультом керування (вартість обладнання – 3 363,3 тис. грн);

- наразі ведуться роботи з опорядження стін будівлі приймальної камери очисних споруд (вартість робіт 120,0 тис. грн).

2. Придбано турбідиметр портативний інфрачервоний водостійкий TN100 (ECTN10IR) «Eutech» для контролю мутності води вартістю 46,5 тис. грн.

3. Виконано технічне переоснащення вузлів регулювання подачі питної води на розподільчих мережах міста та каналізаційних насосних станціях у кількості 33 шт. на суму – 515,9 тис. грн.

4. Придбано та встановлено пристрої дистанційного передавання показників з лічильників Maddalena у кількості 17 шт. на суму - 98,5 тис. грн.

5. Придбано і встановлено щлюзи та термінали для віддаленого зняття показників лічильників води багатоквартирних житлових будинків на суму - 263,0 тис. грн.

6. Придбано насос дозуючий Grundfos DDA 30-4 на дільницю «Водоочисні споруди» для технологічного процесу очищення води вартістю - 87,0 тис. грн.

7. Придбано димосос ДН№8 ел/дв. 7,5/1500 на котельню дільниці «Водоочисні споруди» для видалення димових газів продуктів згорання палива вартістю - 90,0 тис. грн.

8. Проводяться роботи з реконструкції РП 19 із заміною морально та фізично застарілого обладнання на енергоефективне (вартість робіт у 2023 році – 1 200,0 тис. грн).

9. Заміна водопровідної мережі по вул. Добровольського, 65, район ЗОШ №6, протяжність 60 м, ду 63 (вартість робіт 25,5 тис. грн).

10. Заміна водопровідної мережі по вул. Будівельників, 33 (колишній ЛТП), протяжність 700 м, ду 160 (вартість робіт 850,0 тис. грн).

11. Заміна каналізаційної мережі по вул. Будівельників, 33, (колишній ЛТП), протяжність 330 м, ду 160 (вартість робіт 650,0 тис. грн).

#### **За кошти місцевого бюджету:**

1. Придбано автомобіль Renault Express для оперативного вирішення виробничих питань та стабільної роботи технологічного процесу вартістю 800,0 тис. грн.

2. Завершено роботи по першій черзі проєкту «Технічне переоснащення об'єктів водопостачання в місті Горішні Плавні Полтавської області з

підвищенням енергоефективності їх роботи» (вартість робіт у 2023 році - 3 930,7 тис. грн).

#### **За власні кошти КП ВУВКГ:**

1. Замінено 958 м п. централізованих мереж водопостачання (вартість робіт - 696,4 тис. грн).

2. Замінено вентиляційну систему в грабельних відділеннях на каналізаційних насосних станціях №8 та №9 (вартість робіт - 8,2 тис. грн).

3. Виконані роботи згідно з технологічного регламенту (вартість робіт - 478,7 тис. грн), а саме:

- промивка резервуарів чистої води (РЧВ) у кількості 5 шт. ( $V - 3\ 000\ м^3 - 3\ шт.$ ,  $V - 7\ 000\ м^3 - 2\ шт.$ ) та резервуару промивних вод ( $V - 500\ м^3$ );
- промивка та хлорування трубопроводів вихідної води в кількості 2 шт. Ду-720 мм;
- промивка, чистка камер пластівцеутворення секцій відстійників №1, №2 в кількості 6 шт.;
- промивка та чистка водопровідних і каналізаційних мереж міста.

4. Замінено скидний трубопровід горизонтального відстійника на суму 50,5 тис. грн.

5. Ремонт 15-ти каналізаційних колодязів міста на суму 57,8 тис. грн.

6. Реконструкція та ремонт побутових приміщень КП ВУВКГ (вартість робіт - 223,6 тис. грн).

7. Ремонт та регулювання вікон на дільницях КП ВУВКГ - 17,1 тис. грн.

8. Ремонт системи дозування газоподібного хлору на хлораторній дільниці «Водоочисні споруди» (вартість робіт - 32,4 тис. грн).

9. Встановлення протипожежних дверей на дільниці «Водоочисні споруди» та в будівлі адміністрації (вартість робіт - 40,0 тис. грн).

10. Продовжуються роботи з ремонту та встановлення джерел зовнішнього протипожежного водопостачання. Станом на 19.10.2023 встановлено 10 та відремонтовано 24 пожежних гідрантів на суму 91,6 тис. грн.

11. Приведено захисну споруду цивільного захисту № 60428, що знаходиться на балансі КП ВУВКГ до стану обмежено готового до використання за призначенням. Вартість матеріалів для проведення робіт склала 174,2 тис. грн.

#### **За кошти міжнародних інвестиційних фондів:**

Ведуться роботи з впровадження другої черги проєкту «Технічне переоснащення об'єктів водопостачання в місті Горішні Плавні Полтавської області з підвищенням енергоефективності їх роботи». Проєктом передбачається заміна насосного обладнання у кількості 2 шт., запірної арматури з електроприводом у кількості 6 шт., встановлення шаф керування у кількості 4 шт., підключення насосів до шаф керування з частотним перетворювачем та автоматизацією технологічних процесів на водопровідних насосних станціях II та III підйому. На реалізацію даного проєкту Інвестиційний комітет НЕФКО, уповноважений ЕС, в рамках програми «NEFCO NIP з модернізації водопостачання та водовідведення в Україні» надав фінансування у формі гранту у розмірі 415 442 євро.

## **7. Проблеми КП ВУВКГ та пропозиції щодо їх вирішення**

Основним проблемним питанням для КП ВУВКГ є система каналізації міста. Існуючі каналізаційні мережі побудовані понад 60 років. Загальний знос каналізаційних мереж міста складає 74%, з них аварійних – 17%. Головна каналізаційна насосна станція 1Б (далі - КНС 1Б) має значний ступінь зносу, існують недоліки при її будівництві, значна частина насосного та енергетичного обладнання КНС 1Б відпрацювала амортизаційний термін та потребує заміни на сучасні енергоефективні аналоги. З кожним роком аварійність на насосній станції зростає.

Також проблемними є каналізаційні споруди, які будувалися у 1977 році і до 1992 року здійснювалась їх модернізація та розширення. Станом на 2023 рік ці споруди морально застарілі та фізично зношені на 90%. Відсутня будь-яка автоматизація технологічного процесу, контролю показників якості та характеристик стоків. Комплекс споруд енергозатратний. Зміни якості та гідравлічних режимів стоків, які надходять на споруди, за останні 30 років дуже змінилися, що значним чином вплинуло на очищення стоків.

Зростання вартості енергоносіїв, погіршення якості стоків, що надходять на очисні споруди, потребують кардинальної зміни технології очистки та комплексу споруд.

Вирішити дані проблеми можливо шляхом будівництва сучасного комплексу каналізаційних очисних споруд міста Горішні Плавні та будівництва головної каналізаційної насосної станції міста Горішні Плавні. Сучасні очисні споруди з можливістю переробки відходів та перетворення їх на електроенергію дозволять забезпечити комплекс очисних споруд електроенергією власного виробництва та забезпечити очистку стоків та утилізацію відходів у відповідності до норм Європейського Союзу.

Будівництво головної каналізаційної насосної станції міста Горішні Плавні надасть змогу забезпечити безпечну та безаварійну роботу системи водовідведення, скоротити енергоспоживання і експлуатаційні витрати, підвищити якість надання послуг водовідведення, забезпечити сприятливий екологічний та санітарно-епідеміологічний стан, досягнути рівня функціонування системи водовідведення відповідно до законодавства і нормативних документів Європейського Союзу.

Для вирішення цих питань КП ВУВКГ має на меті залучити кошти міжнародних фондів. Для цього підприємство бере участь у міжнародних програмах LIFE, KOICA, ведеться співпраця з інвестиційним комітетом NEFKO.

Довідково: КП ВУВКГ за період з 2016 року по 2023 рік замінено 90 насосів різної потужності та призначення (довідково: загальна кількість насосів - 120 шт.). Це призвело до економії електроенергії в порівнянні з 2016 роком на 31% або у перерахунку у діючому тарифі на електроенергію у 2023 році на 11,0 млн грн на рік.

Динаміка споживання електроенергії, теплової енергії та газу за 2018 - 2023 роки наведена у Діаграмі 6.

Діаграма 6



Директор КП ВУВКГ

Сергій ЯРОШ

Офіційний сайт Горішньоплавнівської міської ради Покровської області