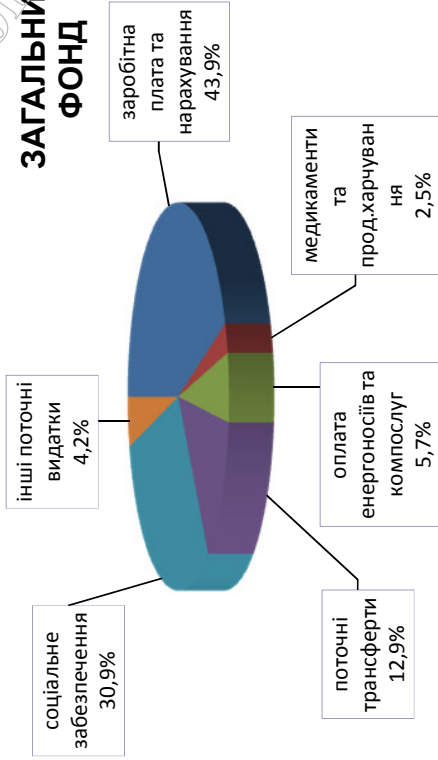


Виконання міського бюджету м.Горішні Плавні за 9 місяців 2016 рік ВИДАТКИ

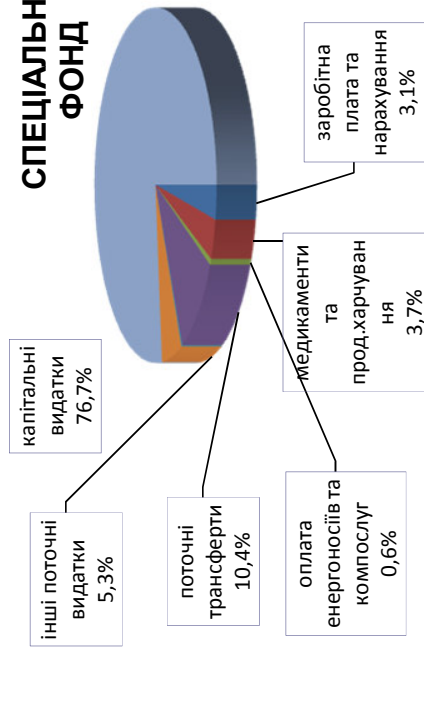
	загальний фонд	спеціальний фонд	разом
заробітна плата та нарахування	120 263 103,54	2 106 820,77	122 369 924,31
медикаменти та прод.харчування	6 877 077,42	2 482 758,06	9 359 835,48
оплата енергоносіїв та компослуг	15 714 906,08	393 952,14	16 105 858,22
поточні трансферти	35 253 281,93	6 974 752,71	42 228 034,64
соціальне забезпечення	84 633 797,74	180 999,42	84 814 797,16
інші поточні видатки	11 385 861,58	3 537 599,30	14 923 460,88
капітальні видатки		51 631 420,73	51 631 420,73
разом	274 125 028,29	67 308 303,13	341 433 331,42

СТРУКТУРА ВИДАТКІВ ЗА ВИДАМИ ВИТРАТ

ЗАГАЛЬНИЙ ФОНД

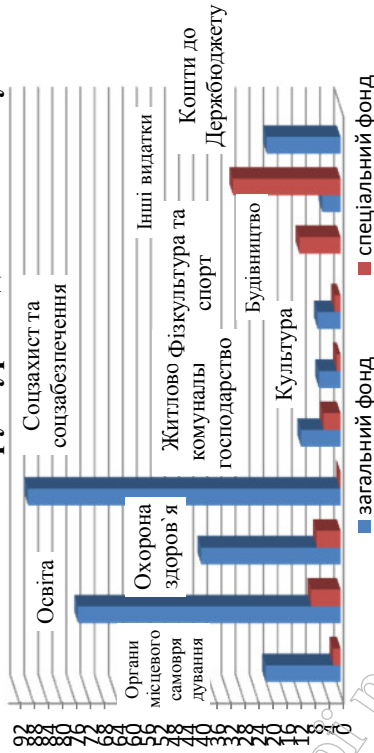


СПЕЦІАЛЬНИЙ ФОНД



ГАПУЗЬ	план	факт	загальний фонд	спеціальний фонд
Органи місцевого самоврядування	26 544 280,00	23 325 226,12	21 229 788,54	2 095 437,58
Освіта	92 116 102,50	82 921 111,42	74 564 064,52	8 357 046,90
Охорона здоров'я	50 638 810,00	46 345 656,00	39 561 405,97	6 784 250,03
Соцзахист та соцзабезпечення	90 407 129,42	89 002 740,74	88 753 992,78	248 747,96
Житлово-комунальне господарство	38 902 641,00	16 044 009,32	11 210 943,16	4 833 066,16
Культура	7 981 670,00	7 254 268,28	6 164 177,25	1 090 091,03
Фізкультура та спорт	9 438 373,00	8 147 492,56	6 491 632,22	1 655 860,34
Будівництво	29 953 475,00	11 712 299,71		11 712 299,71
Інші видатки	98 089 923,56	35 707 727,27	5 176 223,85	30 531 503,42
Кошти до Держбюджету	20 972 800,00	20 972 800,00	20 972 800,00	
разом	465 045 204,48	341 433 331,42	274 125 028,29	67 308 303,13

СТРУКТУРА ВИДАТКІВ ПО ГАЛУЗЯМ



3 кожних 1000 гривень місто витратило:

- 243 на освіту
- 136 на охорону здоров'я
- 261 на соціальний захист
- 47 на комунальне госп-во
- 68 на утримання органів місцевого самоврядування
- 21 на культуру
- 24 на фізичну культуру і спорт
- 34 на будівництво
- 105 на інші видатки
- 61 до Держбюджету

Додаток 2
до рішення 18 сесії
Горішньоплавнівської міської ради
щодо схвалення
від 22.12.2016 р.

ЗВІТ ПРО ВИКОНАННЯ МІСЬКОГО БЮДЖЕТУ ЗА 9 місяців 2016 рік

КФК	Видатки	План на 9 місяців 2016р.	в т.ч.		Виконано за 9 місяців 2016р.	в т.ч.		% виконання	Загальний фонд	Спеціальний фонд	Спеціальний фонд
			Загальний фонд	Спеціальний фонд		Загальний фонд	Спеціальний фонд				
1	2	3	4	5	6	7	8	9	10	11	
010116	Органи місцевого самоврядування	26 544 280,00	22 643 478,00	3 900 802,00	23 325 226,12	21 229 788,54	2 095 437,58	87,9%	93,8%	53,7%	
070000	Освіта	92 116 102,50	81 742 109,00	10 373 993,50	82 921 111,42	74 564 064,52	8 357 046,90	90,0%	91,2%	80,6%	
080000	Охорона здоров'я	50 638 810,00	42 330 641,00	8 308 169,00	46 345 656,00	39 561 405,97	6 784 250,03	91,5%	93,5%	81,7%	
090000	Соціальний захист та соціальне забезпечення	90 407 129,42	90 143 374,42	263 755,00	89 002 740,74	88 753 992,78	248 747,96	98,4%	98,5%	94,3%	
100000	Житлово-комунальне господарство	38 902 641,40	17 213 986,00	21 688 655,00	16 044 009,32	11 210 943,16	4 833 066,16	41,2%	65,1%	22,3%	
110000	Культура і мистецтво	7 981 670,00	6 652 300,00	1 329 370,00	7 254 268,28	6 164 177,25	1 090 091,03	90,9%	92,7%	82,0%	
120000	Засоби масової інформації	616 500,00	616 500,00		616 500,00	616 500,00	0,00	100,0%	100,0%		
130000	Фізична культура і спорт	9 438 373,00	7 461 669,00	1 977 304,00	8 147 492,56	6 491 632,22	1 655 860,34	86,3%	87,0%	83,7%	
150000	Будівництво	29 953 475,00		29 953 475,00	11 712 299,71		11 712 299,71	39,1%		39,1%	
160000	Сільське і лісове господарство	263 000,00	210 000,00	53 000,00	0,00		0,00				
170000	Транспорт, дорожнє господарство	2 912 941,00	1 216 800,00	1 696 141,00	869 219,37	803 169,07	66 050,30	29,8%	66,0%	3,9%	
180000	Інші послуги, пов'язані з економічною діяльністю	17 540 217,00	50 000,00	17 490 217,00	15 382 287,34	5 352,00	15 376 935,34	87,7%	10,7%	87,9%	
210000	Запобігання та ліквідація надзвичайних ситуацій та наслідків стихійного лиха	305 250,00	297 000,00	8 250,00	266 214,80	259 737,30	6 477,50	87,2%	87,5%	78,5%	
230000	Обслуговування боргу	26 000,00	26 000,00		15 562,95	15 562,95			59,9%		
240000	Цільові фонди	72 440 888,00	0,00	72 440 888,00	14 674 578,77	0,00	14 674 578,77	20,3%		20,3%	
250000	Видатки, не віднесені до основних груп	1 493 527,56	1 493 527,56	0,00	1 391 764,04	1 184 302,53	207 461,51	93,2%	79,3%		
250301	Реверсна дотація	20 972 800,00	20 972 800,00	0,00	20 972 800,00	20 972 800,00		100,0%	100,0%		
	Субвенції з місцевого бюджету державному бюджету на виконання програм соціально-економічного та культурного розвитку регіонів	200 000,00		200 000,00	200 000,00		200 000,00				
250344	Інші субвенції	2 291 600,00	2 291 600,00		2 291 600,00	2 291 600,00		100,0%	100,0%		
250380	Всього	465 045 204,48	295 361 184,98	169 684 019,50	341 433 331,42	274 125 028,29	67 308 303,13	73,4%	92,8%	39,7%	

Секретар міської ради (підписано)

Говору

С.С.Дорога